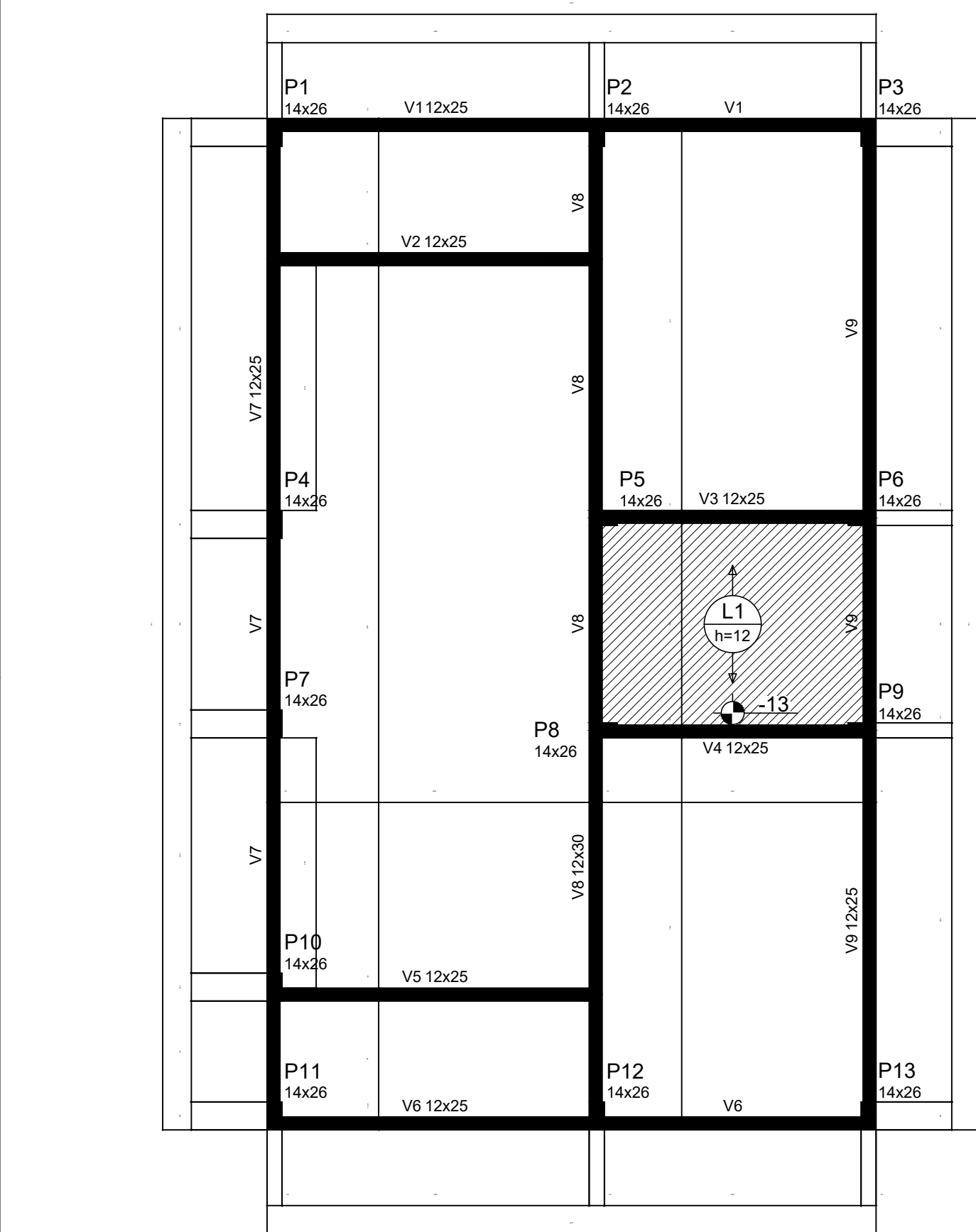
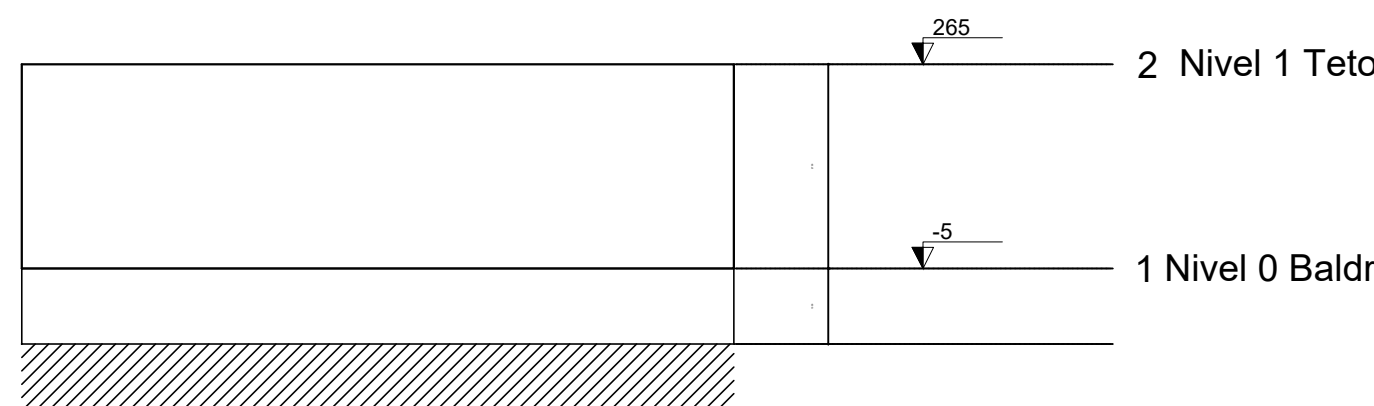
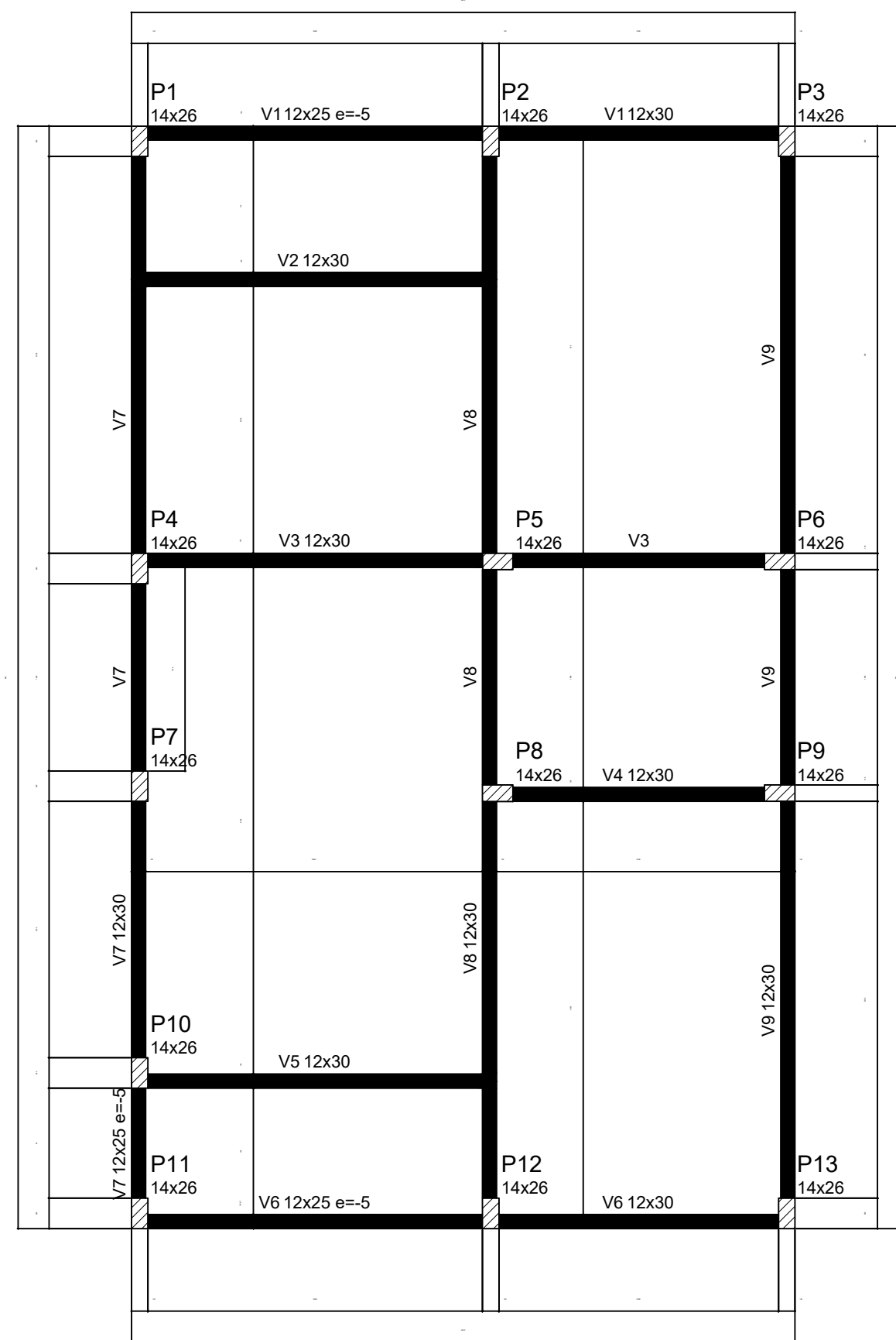


Forma do pavimento Nivel 0 Baldr (Nível -5) escala 1:50



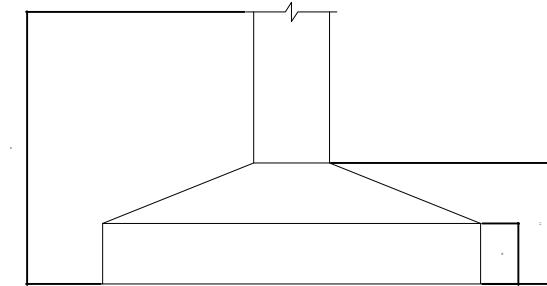
ATENÇÃO:  
Prever armaduras de esperas e respectivos pilares de amarração das paredes laterais junto ao telhado (oitão), conforme método construtivo empregado.

Prever eventuais estruturas adicionais de pilares e viga para o telhado, conforme método construtivo empregado.



Corte Y-Y Esquemático escala 1:100

ATENÇÃO:  
Exemplo de projeto estrutural para edificações do Novo PAC FHNIS Sub50 - Portaria 1416 / 2023.  
Uso facultado, desde que revisado por responsável técnico, com a devida emissão de ART/RRT/TRT, e adequado às particularidades de cada obra.



Pilar					Planta de Locação de Fundação				
Nome	Seção (cm)	X (cm)	Y (cm)	Posição	Carga Máx. (tf)	Nome	Lado B (cm)	Lado H (cm)	h1 / h2 (cm)
P1	14x26	1.00	923.00	A-1	5.9	S1	60	60	20
P2	14x26	301.00	923.00	A-2	8.6	S2	60	60	20
P3	14x26	554.00	923.00	A-3	4.2	S3	60	60	20
P4	14x26	1.00	558.00	B-1	5.8	S4	60	60	20
P5	14x26	307.00	558.00	B-2	8.8	S5	60	60	20
P6	14x26	548.00	558.00	B-3	6.7	S6	60	60	20
P7	14x26	1.00	372.00	C-1	2.9	S7	60	60	20
P8	14x26	307.00	372.00	C-2	7.4	S8	60	60	20
P9	14x26	548.00	372.00	C-3	6.8	S9	60	60	20
P10	14x26	1.00	127.00	D-1	4.9	S10	60	60	20
P11	14x26	301.00	127.00	D-2	3.0	S11	60	60	20
P12	14x26	301.00	7.00	E-2	8.5	S12	60	60	20
P13	14x26	554.00	7.00	E-3	4.3	S13	60	60	20

Lajes - NÍVEL 1 TETO				
Nome	Tipo	Altura (cm)	Elevação (cm)	Nível (cm)
L1	Pré-moldada	12	-13	252

Características dos materiais		
fck (MPa)	Ecs (MPa)	Abatimento (cm)
20	21287	10.00

Dimensão máxima do agregado = 19 mm

Vigas - NÍVEL 0 BALDRAME			
Nome	Seção (cm)	Elevação (cm)	Nível (cm)
V1	12x25	-5	-10
V2	12x30	0	-5
V3	12x30	0	-5
V4	12x30	0	-5
V5	12x30	0	-5
V6	12x25	-5	-10
V7	12x30	0	-5
V8	12x25	-5	-10
V9	12x30	0	-5

Vigas - NÍVEL 1 TETO			
Nome	Seção (cm)	Elevação (cm)	Nível (cm)
V1	12x25	0	265
V2	12x25	0	265
V3	12x25	0	265
V4	12x25	0	265
V5	12x25	0	265
V6	12x25	0	265
V7	12x25	0	265
V8	12x30	0	265
V9	12x25	0	265

Legenda das vigas e paredes	
	Viga
	Viga / Laje chata ou invertida

Legenda dos pilares	
	Pilar que morre
	Pilar que passa
	Pilar que nasce
	Pilar com mudança de seção

PREFEITURA MUNICIPAL DE  
CAPITÃO ENÉAS/MG

PROPRIETÁRIO: PREFEITURA MUNICIPAL DE CAPITÃO ENÉAS

CNPJ: 18.017.426/0001-13

ENDEREÇO DA OBRA: RUA PROJETADA 2 - MORADA DO SOL°

MUNICÍPIO - UF: CAPITÃO ENÉAS-MG

ADRIANA DE SOUZA PIMENTEL 231.995/D  
RESP. TÉCNICO CREA/MG

REINALDO LANDULFO TEIXEIRA  
PROPRIETÁRIO - RESPONSÁVEL

CREA: OUTROS:

PROJETO FHNIS SUB 50 - CAPITÃO ENÉAS

PROJETO ESTRUTURAL

COORDENAÇÃO SEINFRA - Secretaria de Obras e Infraestrutura

CONTEUDO PLANTA DE LOCAÇÃO E FUNDAÇÃO  
PLANTA DE FÓRMA - PAVIMENTO NÍVEL 0 e 1 TETO

SDS - Secretaria Desenvolvimento Social

REVISÃO R-00

ESCALA INDICADA

FRANCHA 01/03

FORMATO A1

DIMENSÃO DA FOLHA (841x594)

DATA EMISSÃO 25/07/2025